

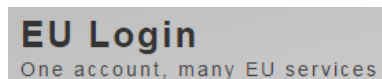
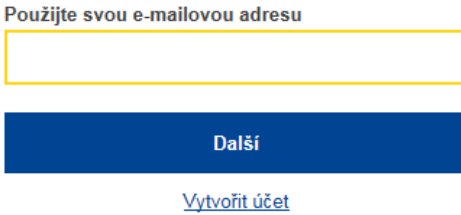
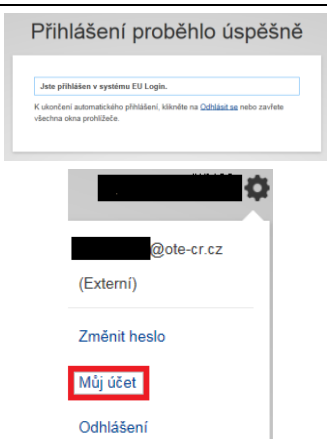

## Postup pro změnu mobilního čísla


### Úvod

Toto téma popisuje, jak provést změnu mobilní čísla. Změnu mobilního čísla je nezbytné provést jak v Ověřovací službě Evropské komise (tzv. EU Login), tak také v samotném systému rejstříku.

### Krok za krokem

Chcete-li podat Žádost o změnu mobilního čísla, proveďte následující kroky:

Krok	Akce	Rozhraní
1	Otevřete přihlašovací stránku EU Login pomocí tohoto odkazu: <a href="https://ecas.ec.europa.eu/cas">https://ecas.ec.europa.eu/cas</a>	
2	Vyplňte vaši e-mailovou adresu a klikněte na <b>Další</b>	
3	Zobrazí se vám stránka „Přihlášení proběhlo úspěšně“. Vpravo nahoře najedte myší na vaše jméno a symbol ozubeného kolečka. Klikněte na <b>Můj účet</b> .	
4	Budete přesměrováni na Ověřovací službu Evropské Komise (EU Login). Zde klikněte na <b>Správa mých mobilních čísel</b> .	

5	<p>Poté zvolte <b>Přidat číslo mobilního telefonu</b>. Vyplňte číslo vašeho mobilního telefonu ve formátu +420123456789 a klikněte na <b>Přidat</b>.</p>	
6	<p>Dále se prosím přihlaste do rejstříku ze stránky <a href="http://www.povolenky.cz">www.povolenky.cz</a> (klikněte vpravo nahoře na <b>Přihlásit se</b>) již <b>pomocí nového mobilního čísla</b>.</p>	
7	<p>System se Vás dotáže, zda chcete aktualizovat své mobilní číslo na toto nové. Odsouhlaste a žádost o změnu mobilního čísla bude podána. <b>Její schválení musí provést správce rejstříku</b>. O schválení Vás budeme informovat.</p>	